

# राजकीय संस्कृत महाविद्यालय सुन्दरनगर मण्डी हि.प्र.

भारत स्काउट्स एण्ड गाइड्स महाविद्यालयीय इकाई  
वार्षिक कार्यकलाप विवरण - 2015-2016

# प्राचार्या :- आ. सोनम डोलमा




# आचार्य - वर्ग





# इकाई - प्रभारी



डॉ. ऋतेश शर्मा



# वरिष्ठ अधिकारी :- श्री रोहित ठाकुर



मुख्यातिथि :- माननीय सोहन लाल ठाकुर, CPS, वर्तमान विधायक  
सुन्दरनगर

रोवर्ज-ग्रुप-लीडर :- अमन कुमार, शास्त्री अन्तिम सत्र



# रेंजर्ज-ग्रुप-लीडर :- मोनिका, शास्त्री अन्तिम सत्र





# स्वच्छ भारत अभियान














































# हमारे उद्देश्य

We pledged 1 BILLION hours of service...

**I WILL  
TAKE ACTION**



We pledged 1 BILLION hours of service...

**I HELP THE PLANET  
GROW**



We pledged 1 BILLION hours of service...

# I PLEDGE FOR A BETTER WORLD



We pledged 1 BILLION hours of service...

# I'M PART OF THE GLOBAL SOLUTION





We pledged 1 BILLION hours of service...

# I'M MAKING A DIFFERENCE



We pledged 1 BILLION hours of service...

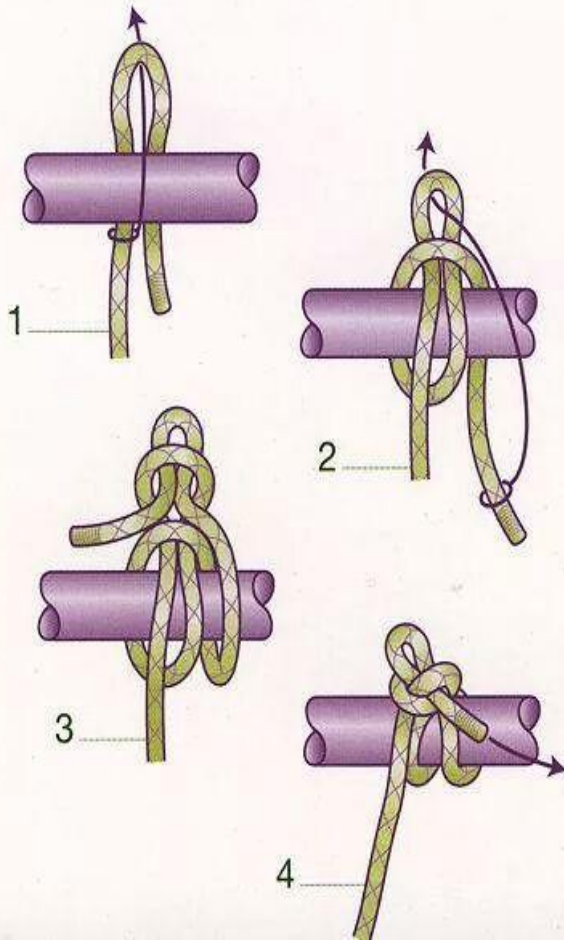
# PEACE STARTS WITH ME



# जीवन उपयोगी गांठें

## OUTDOOR PURSUITS

### HIGHWAYMAN'S HITCH



### HISTORY

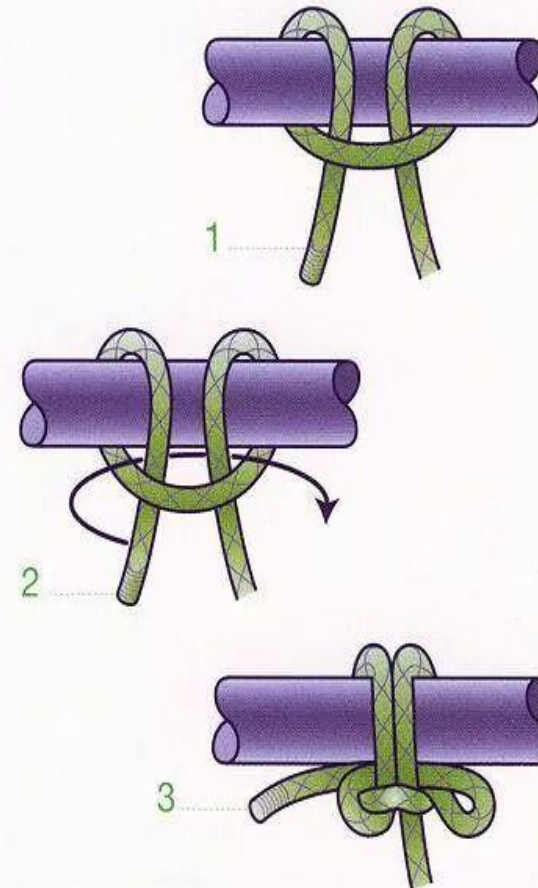
There is no evidence to substantiate the reputation of the highwayman's hitch as a quick-get-away knot for robbers on horseback.

### METHOD

This is the ultimate in draw-loop knots, tied simply by making one loop on top of another (figs 1-4).

## HOUSE AND HOME

### PEDIGREE COW HITCH



### HISTORY

The pedigree cow hitch is formed from a basic cow hitch with the end tucked for extra security. The idea was that of Harry Asher, who published his variation in *The Alternative Knot Book* (1989). It went largely unnoticed by knot enthusiasts until the Girl Guides Association adopted it for level 1 of their Knotter's Badge.

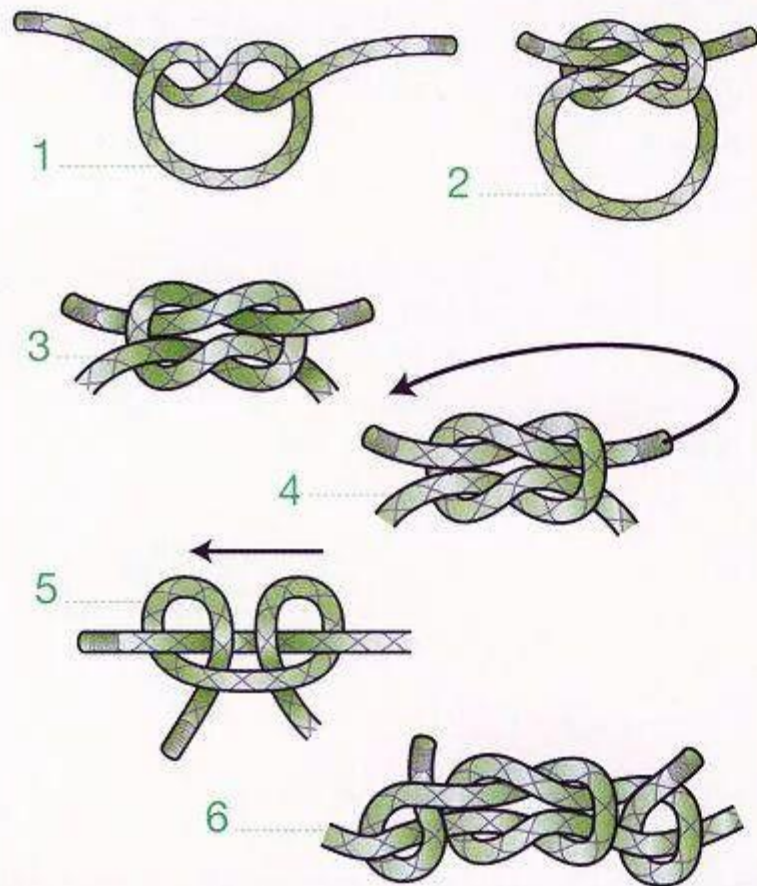
### METHOD

The common cow hitch (fig 1) has a working end and a standing part tethered around a rail or post. It is insecure and never to be trusted. To tie this variation, simply tuck and trap the short end through the basic knot (fig 2). In this way, a previously unreliable knot is made fit for honest work. Leave a draw-loop if you prefer (fig 3).



## HOUSE AND HOME

### REEF KNOT (SQUARE KNOT)



### HISTORY

Neolithic man probably used the reef knot. The Ancient Greeks, Romans and Egyptians all knew this knot and were aware of its superiority over the granny knot, which slips and jams. The Romans called it the Hercules knot, and Roman brides tied their belts with it to aid their fertility (Hercules fathered 70 children). The Roman historian Pliny the Elder (AD 23–79) wrote in his *Natural History* that wounds bound with this knot healed quickly. Today, first-aid instructors still teach the reef knot to tie bandages and slings, although most are unaware of the reason for doing so.

### METHOD

'Left over right, then right over left' (figs 1–2) is the traditional instruction for arriving at a reef knot, avoiding the unreliable granny knot (fig 3). Reverse these directions if a mirror image of this knot comes more naturally to you. To undo a reef knot it is sometimes possible to break it into a lark's head knot and then slide one part off the other (figs 4–5). A reef knot may be given added security by half-hitching each working end to the standing part (fig 6).



## पर्यावरण को स्वच्छ बनाने के लिए जरूरी कदम : पौधारोपण




**वृक्ष लगाओ जीवन बचाओ**

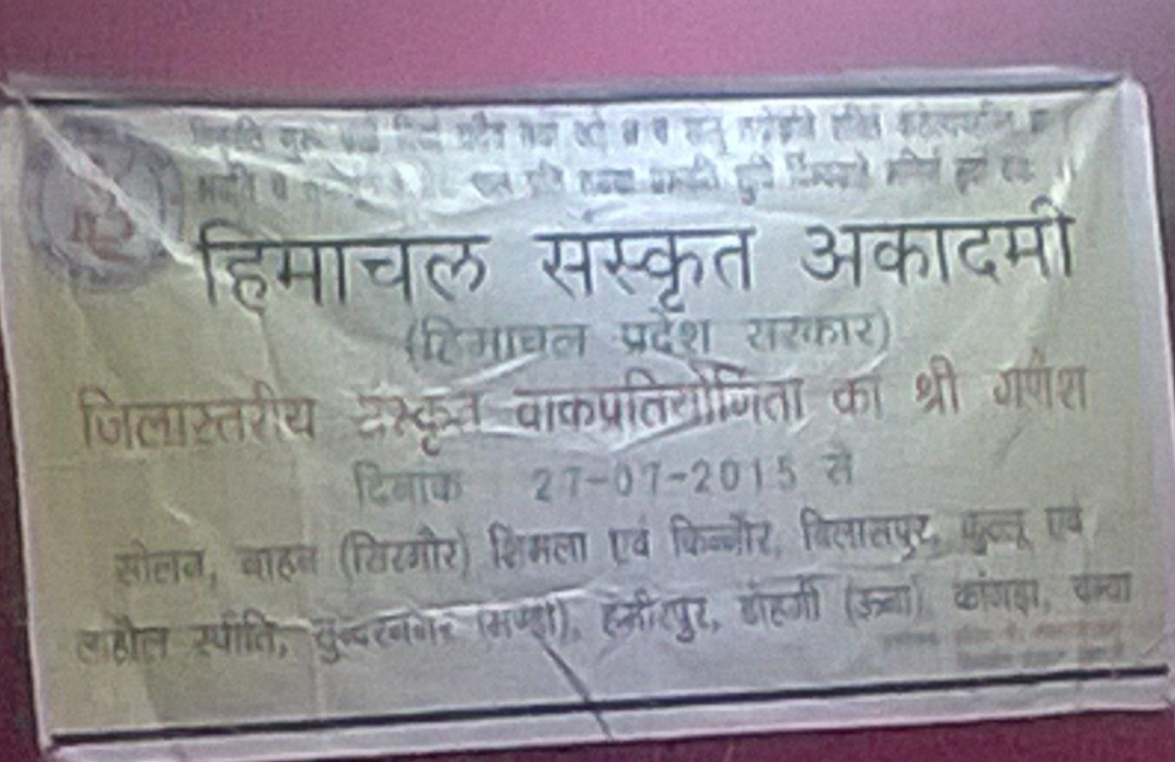




# निपुण टेस्टिंग कैम्प - शाहतलाई (बिलासपुर)




# संस्कृत अकादमी प्रतियोगिता सेवाकार्य











# પુરાતન છાત્રાવાસ સ્વચ્છતા અભિયાન

































# स्काउटिंग कार्यों हेतु आकस्मिक उपवेशन





# सामाजिक कार्य


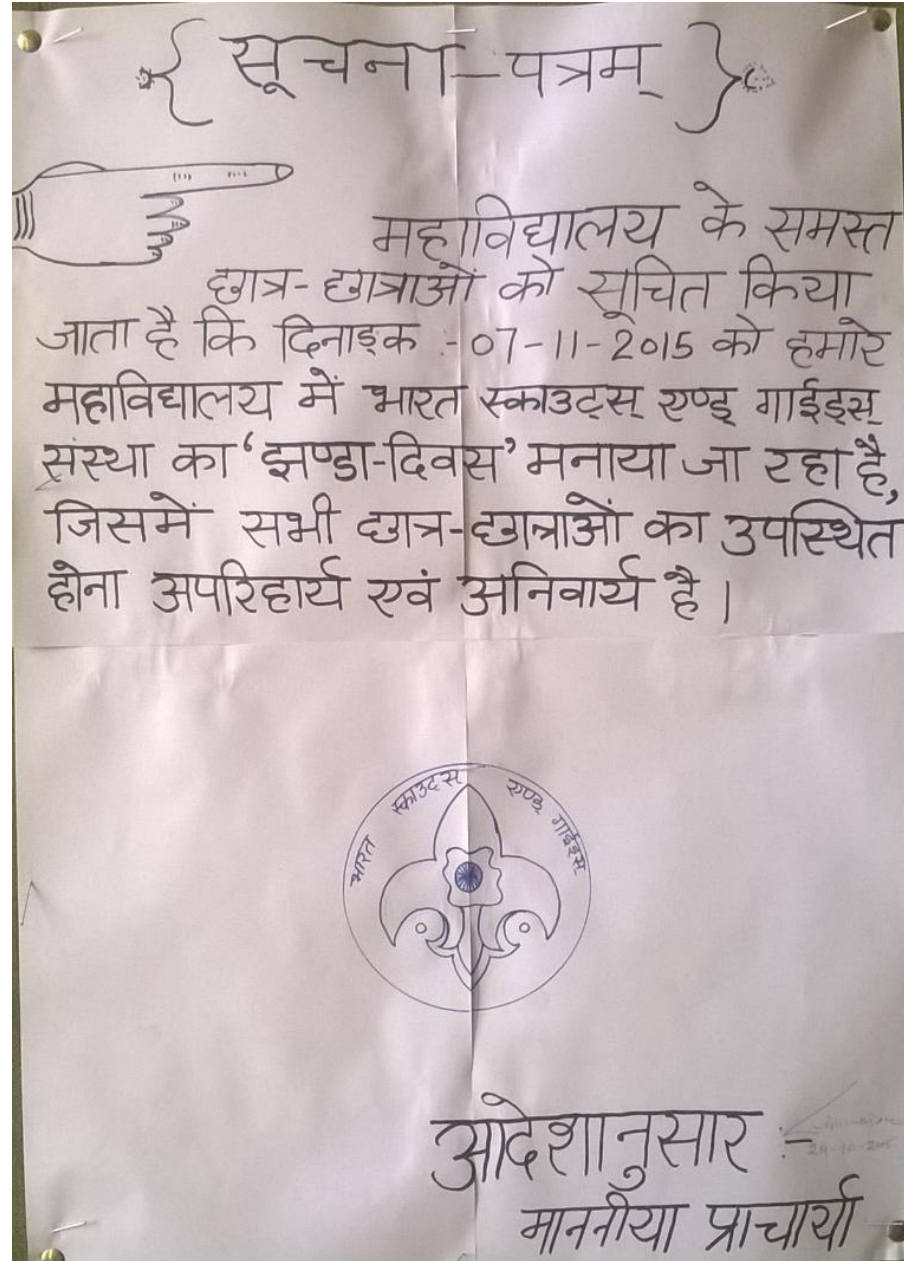









# झण्डा दिवस कार्य हेतु पूर्वसज्जा

















# झण्डा - दिवस आयोजन (दिनांक - 07/11/2015)

















# लघु कुटीर निर्माण प्रशिक्षण प्रदर्शन





# वार्षिक उत्सव हेतु परिसर स्वच्छता









# धन्यवाद



प्रगति कार्यों में भाग लेने वाले रोवर्स एवम रैंजर्स के नाम:-

रोवर्स ग्रुप लीडर - अमन कुमार (शास्त्री अन्तिम सत्र)

रैंजर्स ग्रुप लीडर - मोनिका (शास्त्री अंतिम सत्र)

- 1) कमलेश शर्मा (प्रा. शा. प्रथम वर्ष )
- 2) हितेश (प्रा. शा. प्रथम वर्ष )
- 3) ईश्वर लाल (प्रा. शा. प्रथम वर्ष)
- 4) पूजा देवी (प्रा. शा. द्वितीय वर्ष )
- 5) अजय (शास्त्री द्वितीय सत्र)
- 6) मुरारी लाल (शास्त्री द्वितीय सत्र)
- 7) दीपक शर्मा (शास्त्री द्वितीय सत्र)
- 8) चेतन शर्मा (शास्त्री द्वितीय सत्र)
- 9) यामिनी शर्मा (शास्त्री द्वितीय सत्र)
- 10) रीता (शास्त्री द्वितीय सत्र)
- 11) डिंपल कुमार (शास्त्री द्वितीय सत्र)
- 12) रेवती (शास्त्री द्वितीय सत्र)
- 13) चंचला देवी (शास्त्री चतुर्थ सत्र)
- 14) शिल्पा देवी वर्मा (शास्त्री चतुर्थ सत्र)
- 15) कल्पना (शास्त्री चतुर्थ सत्र)
- 16) नवनीत (शास्त्री चतुर्थ सत्र)
- 17) बनिता (शास्त्री षष्ठ सत्र )
- 18) दुर्गा देवी (शास्त्री षष्ठ सत्र )
- 19) मोरा देवी (शास्त्री षष्ठ सत्र )
- 20) किरण कुमारी (शास्त्री षष्ठ सत्र )
- 21) डिंपल कुमारी (शास्त्री षष्ठ सत्र )